

LIMOUSIN.doc2010

PORTRAIT CHIFFRÉ DE LA RÉGION LIMOUSIN

Territoire et population | Démographie | Enseignement formation | Recherche et développement | Conditions de vie
Emploi chômage | Activités économiques | Environnement et cadre de vie | Transports et télécommunications

LIMOUSIN.doc

sommaire

- CARTE D'IDENTITÉ # 4
- DÉMOGRAPHIE # 10
- ENSEIGNEMENT - FORMATION # 12
- RECHERCHE ET DÉVELOPPEMENT # 14
- CONDITIONS DE VIE # 16
- EMPLOI - CHÔMAGE # 18
- ACTIVITÉS ÉCONOMIQUES # 20
- ENVIRONNEMENT ET CADRE DE VIE # 28
- TRANSPORTS ET TÉLÉCOMMUNICATIONS # 32
- POUR EN SAVOIR PLUS # 34



2010

Limousin.doc, portrait chiffré de la région Limousin, a été réalisé par la mission Information et Intelligence Économiques de Limousin Expansion et le Service Documentation du Conseil Régional du Limousin.

PORTRAIT CHIFFRÉ DE LA RÉGION LIMOUSIN

Ce recueil de chiffres clés, élaboré à partir des dernières informations publiques disponibles, constitue un aperçu statistique et synthétique du Limousin. Il est organisé en 8 rubriques vous permettant de disposer des données de référence sur la région. « Pour en savoir plus » regroupe les coordonnées d'une vingtaine d'organismes producteurs de données, auprès desquels vous pourrez obtenir des informations plus détaillées. Limousin.doc est paru pour la première fois en 2007. Il est disponible également en version anglaise.

Contacts :

Isabelle Veyriras

Mission Information et Intelligence
Économiques - Limousin Expansion
Tél. 05 87 21 21 21
Courriel : contact@limousin-expansion.fr
<http://www.limousin-expansion.fr>

Dominique Zabaleta

Service Documentation
Conseil Régional du Limousin
Tél. 05 55 45 19 00
Courriel : documentation@cr-limousin.fr
<http://www.region-limousin.fr>

LE LIMOUSIN

Une région attractive et ouverte sur l'extérieur

L'ouverture de la région est assurée notamment par les autoroutes A20 et A89 et la RN 145 qui raccordent le Limousin à l'ensemble du territoire national mais aussi via l'aéroport international de Limoges qui frôle les 400 000 passagers par an. Les collectivités locales du Limousin ont mis en place la plus vaste délégation de service public haut débit en Europe pour la construction d'un réseau de 1 200 km de fibre optique sur l'ensemble du territoire, permettant aux entreprises et à la population limousine d'accéder au haut débit aux meilleures conditions.

Le Limousin est une terre d'accueil pour la population comme en témoignent son attractivité démographique qui la classe au 8^e rang des régions françaises ou l'Université qui forme un tiers d'étudiants en provenance des autres académies. Mais aussi pour les entreprises avec 37% des effectifs des établissements limousins contrôlés par des capitaux étrangers. Le dynamisme des entreprises et des centres de recherche du Limousin s'est traduit notamment par la labellisation de deux pôles de compétitivité régionaux.

Un désenclavement routier achevé

Le Limousin se situe à la croisée de deux autoroutes à vocation nationale et internationale : un axe nord-sud : l'A20 qui relie Paris à Toulouse jusqu'à Barcelone en Espagne ; un axe transversal : l'A89 qui relie Bordeaux à Clermont-Ferrand. Des routes nationales complètent le quadrillage. De même que pour la route, la ligne Paris-Orléans-Limoges-Toulouse (PALITO) est un axe primordial qui met Limoges à 3 heures de Paris avec des liaisons quotidiennes. Mise en service de façon expérimentale pour 3 ans, une ligne Brive-Lille desservant également Limoges et l'aéroport de Roissy Charles de Gaulle, permet la connexion avec le réseau TGV Est et Nord. A l'horizon 2016, un barreau à grande vitesse reliera Limoges et Poitiers, mettant Paris à 2 heures de Limoges et à 3 de Brive. Par ailleurs, la Région Limousin est irriguée par un réseau ferré important : 843 km de voies ferrées permettant la circulation des TER (Transports Express Régionaux) qui ont vocation à assurer une desserte fine du territoire (86 gares et points d'arrêts ferroviaires).

L'aéroport de Limoges Bellegarde est monté progressivement en puissance passant de 132 000 passagers annuels en 2001 à 372 000 en 2008, tirant parti des liaisons low-cost avec l'Angleterre, tout en ayant de bons résultats sur les lignes intérieures. L'aéroport de Brive-Laroche qui ne bénéficiait pas d'un site adéquat sera remplacé à terme par l'aéroport de Brive-Souillac, non loin du Lot. Un développement conséquent du trafic passager est attendu grâce à ce changement de site.

Un regain démographique

Traditionnelle terre d'émigration, le Limousin voit aujourd'hui sa population croître à nouveau en raison d'un solde migratoire excédentaire. Ainsi en 8 ans le Limousin a gagné 15 500 habitants et se situe désormais au 15^e rang métropolitain pour l'évolution de sa population. Attirées par la qualité de vie, la présence des centres structurants que sont Limoges et Brive, de plus en plus de personnes tentent l'expérience du Limousin : elles sont essentiellement originaires d'Ile-de-France, des régions limitrophes, du Nord Pas-de-Calais, de PACA et Rhône-Alpes, mais aussi des îles britanniques (8 000 Britanniques se sont installés en Limousin depuis les années 90). Un arrivant sur 2 a moins de 30 ans. Les échanges de population ne sont réellement négatifs qu'avec 5 régions (Midi-Pyrénées, Poitou-Charentes, Languedoc-Roussillon, Aquitaine et Pays de la Loire).

La pyramide des âges limousine reste marquée par le vieillissement de la population. Le Limousin souhaite faire de cet état de fait un atout en étant pionnier dans le développement des services de soins à domicile.

La région, si elle perd des jeunes, en attire presque autant. Ceci s'explique par la diversité et la qualité des formations proposées, et par un accès au logement plus facile qu'au niveau national. Néanmoins le défi consiste à retenir ces jeunes, la majeure partie d'entre eux quittant le Limousin une fois les études terminées.

La répartition spatiale de la population est assez déséquilibrée entre l'est et l'ouest du territoire. La densité moyenne de 43 habitants/km² est très en deçà de la moyenne nationale. Sur les 737 000 Limousins, 1/4 vit dans l'agglomération de Limoges, près d'1/10 dans celle de Brive. À l'inverse l'est du Limousin ne compte pas de ville supérieure à 15 000 habitants. La population limousine est nettement plus rurale (38% en 2006) qu'en France métropolitaine (22%).

Des activités économiques diversifiées

Avec un PIB par habitant de 24 518 € en 2007, le Limousin peut être comparé aux régions Lorraine et Basse-Normandie. Le chômage y est nettement plus bas que la moyenne nationale. L'économie limousine reste marquée par un poids de l'agriculture plus important que dans les autres régions. Cette agriculture se veut être raisonnée et durable comme le prouve la multitude de produits sous AOC, label, ou certificat de conformité (pomme golden et noix AOC, viande bovine et porcine sous label, viande ovine sous certificat de conformité).

L'industrie limousine s'articule autour d'un tissu de PME/PMI performant et abrite aussi le siège d'entreprises phares dans leurs domaines (Legrand, Madrange,...). Les principaux secteurs industriels régionaux sont l'agroalimentaire, le secteur électrique/électronique, la métallurgie et la mécanique, la porcelaine et céramique, la filière bois ainsi que l'industrie graphique.

Le Limousin pilote 2 pôles de compétitivité : Elopsys (technologie micro-ondes, photonique et réseaux sécurisés) et céramique (la région regroupe le tiers des effectifs nationaux de recherche de ce secteur). Elle est associée à 4 autres, et abrite en outre 15 pôles d'excellence rurale. Le Limousin compte une technopole (Ester à Limoges), plus d'une dizaine de pépinières d'entreprises et près de 200 ZA. Les entreprises limousines peuvent s'appuyer sur les compétences présentes en région, où le secteur R&D emploie près de 1 800 personnes (dont plus de la moitié sont des chercheurs). L'enseignement supérieur avec 21 500 étudiants se décline au travers notamment des écoles d'ingénieurs et de l'université de Limoges qui a su garder sa taille humaine tout en développant des secteurs d'excellence (optique et micro-ondes, biotechnologies, sémiotique, entre autres). L'Office International de l'Eau fait référence au niveau mondial sur la gestion et le traitement de l'eau en accueillant 4 000 stagiaires par an.

Le Limousin dispose dans son ensemble d'une couverture artisanale, commerciale, et en professions de santé conforme aux moyennes nationales. L'économie sociale et solidaire est depuis longtemps une réalité limousine : ainsi en 2005, 2 620 établissements (associations, coopératives, mutuelles...) employaient plus de 24 000 salariés, soit tout de même 10,6 % de l'emploi total. Le tourisme ne doit pas être oublié, il représente près de 9 000 emplois salariés directs ou induits. Le Limousin possède le meilleur taux de survie régional des entreprises à 5 ans (60% en 2007).

Une région à taille humaine à la fois naturelle et équipée

Terre occitane, le Limousin possède un riche patrimoine (un millier d'édifices classés ou inscrits aux Monuments historiques). Il y existe une tradition ancienne en ce qui concerne les métiers d'art : porcelaine et émail à Limoges, tapisserie à Aubusson, pour les exemples les plus célèbres. Une vingtaine de lieux dédiés au spectacle vivant sont répartis sur le territoire. Une cinquantaine d'équipes artistiques professionnelles contribuent également à la présence artistique sur le territoire et à la rencontre avec les publics. De nombreux festivals et manifestations témoignent de la vitalité du milieu associatif et de l'implication des bénévoles. Certains de ces événements ont une renommée ou une portée internationale, comme le Festival International des Francophonies du Limousin ou la Foire du livre de Brive. Le Limousin est également une terre d'élection pour les arts plastiques ; une vingtaine de structures irriguent le territoire régional dont 13 sont spécialisées dans l'art contemporain. Terre de tournage privilégiée pour le cinéma, eu égard à son patrimoine architectural et paysager, la région a accueilli 21 films en 2007. Il est à noter que le Limousin est la seconde région quant à la proportion de population inscrite dans une bibliothèque municipale. Le Centre Régional du Livre Limousin contribue à la promotion des éditeurs et des auteurs installés dans la région.

Région marquée par l'omniprésence de l'eau, le Limousin bénéficie d'un environnement préservé abritant notamment 2 Parcs Naturels Régionaux et de nombreux sites paysagers remarquables (tourbières, landes, chaos rocheux...). La superficie boisée représente 4% de la totalité des forêts françaises.

L'environnement en Limousin c'est aussi une gestion raisonnée de l'énergie, avec une production d'énergie renouvelable supérieure à la moyenne nationale et le 2ème taux de valorisation énergétique des déchets.

Les données présentées dans ce document vous permettront de découvrir le Limousin d'aujourd'hui. Afin d'accompagner la région et ses habitants dans les mutations en cours et de définir les orientations fondamentales du développement durable du territoire, un travail de prospective à l'horizon 2027 a été approuvé en Séance plénière du Conseil Régional (Juin 2009). Il permet d'esquisser les futurs possibles au travers d'une démarche de schéma régional d'aménagement et de développement durable du territoire (Sradet). Il est complété par un Schéma Régional des Infrastructures et des Transports (Srit) et un Agenda 21, également approuvés lors de la même séance.

LIMOUSIN.doc

CARTE D'IDENTITÉ

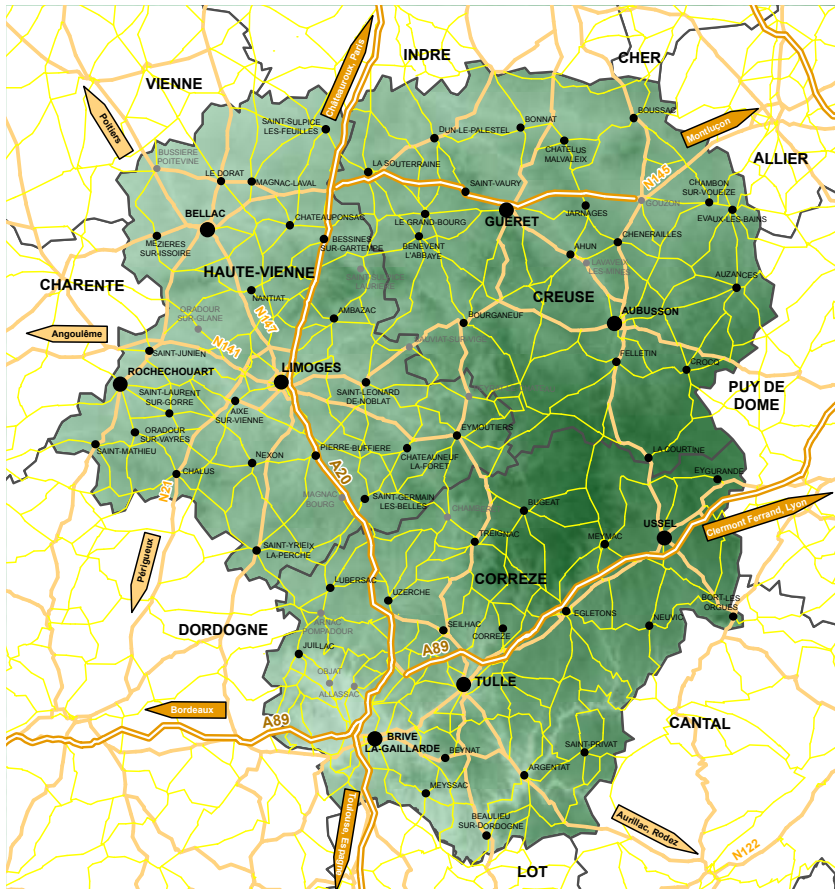
Population	737 000 habitants (population municipale 2007)
Superficie	16 942 km ²
Densité	43 habitants au km ²
Nombre de communes	747
PIB	24 518 € par habitant (2007 provisoire)

Source : INSEE

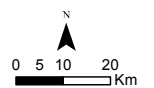
Arrondissements	8
Cantons	106
Communes	747
Communautés d'agglomération	2
Communautés de communes	65
Pays	17
Parcs naturels régionaux	2

Source : Insee - DGCL

Le Limousin : réseaux de communication et relief



- Villes principales du Limousin (pôles de bassins de services)**
- Préfectures et sous-préfectures
 - Chef-lieu de canton
 - Commune simple
- Réseau routier principal**
- Type autoroutier
 - Vocation de liaison principale
 - Vocation de liaison régionale
- Limites administratives**
- Limites départementales



Fond cartographique SRTM NASA 2004

LIMOUSIN.doc

DÉMOGRAPHIE

Répartition de la population par tranche d'âges année 2006

	Limousin	Province	Métropole
moins de 20 ans	20,3%	24,5%	24,8%
de 20 ans à 59 ans	51,2%	53,0%	53,8%
60 ans ou plus	28,5%	22,5%	21,4%

Source : INSEE - Recensement de population 2006, exploitation principale

Population urbaine et rurale année 2006

	Limousin	Province	Métropole
Espace à dominante urbaine	62,0%	77,8%	82,0%
Espace à dominante rurale	38,0%	22,2%	18,0%

Source : INSEE - Recensement de population 2006, exploitation principale

Espace à dominante urbaine :

ensemble des pôles urbains, des communes périurbaines et des communes multipolarisées

Espace à dominante rurale :

ensemble des communes n'appartenant pas à l'espace à dominante urbaine



Indicateurs démographiques

	Limousin	Métropole
Taux de natalité (pour 1 000 habitants) 2007	9,7	13,0
Taux de mortalité (pour 1 000 habitants) 2007	11,8	8,4
Espérance de vie à la naissance (en années) 2006		
Hommes	77,1	77,3
Femmes	84,4	84,1

Source : DRASS STATISS 2009 - INSEE Fichier État civil et estimations localisées de population

Population des principales agglomérations année 2006

Agglomération		Parts dans la population régionale	Aire urbaine	Nombre de communes de l'aire urbaine
Limoges (87)	177 439	24,3%	259 791	78
Brive (19)	67 913	9,3%	94 000	33
Tulle (19)	18 779	2,6%	31 693	22
Guéret (23)	13 789	1,9%	28 374	28

Source : INSEE - Recensement de population 2006, exploitation principale

Unité urbaine :

ensemble d'habitations telles qu'aucune ne soit séparée de la plus proche de plus de 200 mètres et qui comprend au moins 2 000 habitants.

Aire urbaine :

ensemble de communes, d'un seul tenant et sans enclave, constitué par un pôle urbain, et par des communes rurales ou unités urbaines (couronne périurbaine) dont au moins 40 % de la population résidente, ayant un emploi, travaille dans le pôle ou dans des communes attirées par celui-ci.

LIMOUSIN.doc

ENSEIGNEMENT - FORMATION

Scolarisation dans le premier et le second degrés année 2009-2010

	Effectifs		Nombre d'établissements	
	Public	Privé	Public	Privé
Premier degré	57 886	3 296	663	9
Second degré	48 080	4 952	128	23
Collèges - SEGPA	27 009	2 526	77	10
Lycées prof. + SEP	6 307	605	25	5
EREA	98		1	
Lycées	14 666	1 821	25	8

Source : Académie de Limoges

SEGPA : section d'enseignement général et professionnel adapté

SEP : section d'enseignement professionnel

EREA : établissement régional d'enseignement adapté

Taux de réussite au baccalauréat année 2009

	Limousin	France
Toutes séries	86,8%	86,0%
Baccalauréat général	89,1%	88,8%
Baccalauréat technologique	80,2%	79,7%
Baccalauréat professionnel	89,4%	87,1%

Source : Ministère de l'Éducation nationale - Résultats définitifs

Formation professionnelle

11 849 stagiaires ont suivi une action de formation professionnelle financée par la Région Limousin en 2008 (tous dispositifs confondus).

Source : Conseil Régional du Limousin

Nombre d'étudiants année 2007 - 2008

	Limousin
Classes préparatoires aux grandes écoles	510
Sections de Techniciens Supérieurs	3 208
Université	13 984
Ingénieurs	1 055
IUFM	727
Ecoles de commerce, vente, gestion, comptabilité	126
Autres écoles et formations supérieures	2 453
Total (1)	21 430

Source : Ministère de l'Education nationale

(1) sans double compte des écoles d'ingénieurs dépendantes des universités, des universités de technologie et des INP.

Les étudiants sont accueillis dans 16 sites d'enseignement supérieur dont 4 sites universitaires.

Principales formations supérieures

Université de Limoges :

- cinq unités de formation et de recherche : sciences économiques et droit, sciences et techniques, médecine, pharmacie, lettres et sciences humaines
- deux écoles d'ingénieurs dont une associée
- 4 instituts (IUT, IPAG, IAE, IUFM)

• École Nationale Supérieure d'Art de Limoges-Aubusson - ENSA

Fait partie des 6 écoles nationales d'art françaises. Les enseignements sont structurés autour des options ART et DESIGN qui intègrent les pratiques des arts du feu et du textile.

• École Nationale Supérieure de Céramiques Industrielles - ENSCI

Seule grande école d'ingénieurs en France et la plus importante en Europe dans sa spécialité, l'ENSCI forme en 3 ans, en liaison forte avec le milieu industriel, des ingénieurs pour les industries de la céramique, du verre et des liants hydrauliques.

• École Nationale Supérieure d'Ingénieurs de Limoges - ENSIL

Forme des ingénieurs dans quatre spécialités :

Eau et Environnement / Électronique, Télécommunications et Instrumentation
Mécatronique / Traitements de Surface, des Matériaux et Environnement.

• École Supérieure de la Sécurité et de l'Environnement - ESSEL

Formation de techniciens supérieurs en sécurité du travail.

• École d'Application aux métiers des Travaux Publics - EATP

École privée hors contrat de formation initiale. L'EATP recrute, chaque année et sur un plan national, 225 élèves âgés de 15 à 18 ans pour les préparer au diplôme d'État de CAP, BEP, et Bac pro dans le domaine des travaux publics.

• Groupe 3IL - Institut d'Ingénierie Informatique de Limoges

Créée à l'initiative de la CCI de Limoges et de la Haute-Vienne, l'école 3IL forme des ingénieurs informaticiens.
Autres sites : Rodez, Caen, Versailles, Maroc, Burkina Faso

• Institut Supérieur de Management des Industries du Bois - ISMIB

Formation de cadres (recrutement à Bac+2 techniques) à double compétence de responsable gestionnaire des industries du bois.

• Office International de l'Eau - OIEau

L'OIEau est au service des organismes publics et privés pour les aider à développer leurs compétences dans le domaine du traitement de l'eau potable et des eaux usées.

• École SUPérieure de REHAbilitation de l'habitat et du cadre de vie - Sup'Réha

Forme de l'ouvrier à l'ingénieur dans les domaines des 3R : rénovation, réhabilitation, restauration. Deux entités coexistent : l'une dans le cadre de la formation continue et de l'accompagnement conseil, l'autre dans le cadre de l'apprentissage dans le supérieur. Le diplôme d'ingénieur est délivré par le CNAM en partenariat avec SUP'REHA.

LIMOUSIN.doc

RECHERCHE ET DÉVELOPPEMENT

Principaux indicateurs de recherche et développement année 2006

	Effectif R&D	dont chercheurs	Dépenses intérieures (millions d'€)
R&D privée	1 062	447	102
R&D publique	748	540	49
Total	1 810	987	151

Source : Ministère de l'enseignement supérieur et de la recherche - 2009

105 brevets déposés en 2007.

7,6 M€ d'aides à l'innovation pour 151 projets en 2008 Source : Oséo Limousin - 2009

Le Limousin assure le pilotage de 2 pôles de compétitivité interrégionaux

- Elopsys : technologies micro-ondes, photonique et réseaux sécurisés
- Pôle européen de la céramique

et participe à 4 autres pôles de compétitivité interrégionaux

- ViaMéca
- Cancer Bio-Santé
- InnoViandes (Viandes et produits carnés)
- Sciences et systèmes de l'énergie électrique

4 instituts de recherche :

	Enseignants-chercheurs	Chercheurs	Doctorants
XLIM	146	19	201
IPAM	76	13	78
GEIST	134	6	112
SHS	155	2	288
Total	511	40	679

XLIM : cryptographie et codage, développement de composants et systèmes très haute fréquence pour systèmes de communication, développement de composants et de systèmes optiques et optoélectroniques, ingénierie numérique, traitement du signal et de l'image

Institut des Procédés Appliqués aux Matériaux (IPAM) (Université de Limoges + ENSCI) : Procédés céramiques et traitements de surface. Matériaux pour la production d'énergie, les technologies de l'information et de la communication et les applications hautes températures. Nanomatériaux. Biomatériaux. Ecomatériaux. Comportement mécanique et thermique de matériaux hétérogènes. 2 équipes associées dont 1 au CNRS.

Institut de Génétique, Environnement, Immunité, Santé et Thérapeutique (GEIST - IFR 645) : Physiologie et génétique, différenciation lymphocytaire et musculaire, lymphomogénèse, glycosylation, résistances microbiennes, pharmacologie des immunosuppresseurs, nouvelles molécules anti-tumorales épidémiologie, impact des polluants biologiques et métalliques. 9 équipes associées dont 1 au CNRS, 1 à l'INRA et 2 à l'INSERM.

Institut des Sciences de l'Homme et de la Société (SHS) : Etudes et recherches juridiques, économiques, gestionnaires, sociologiques, historiques, géographiques, littéraires, sémiotiques, linguistiques, dictatologiques... sur les thématiques :

- Développement durable et environnement des territoires
- Comportement des entreprises et performances économiques, risques et marchés financiers,
- Administration, politiques et mutations institutionnelles, procédures de gouvernance et relations d'appartenance
- Littératures, langues, cultures et modes de communication
- Apprentissages, formation et éducation
- Sport professionnel et pratiques en amateur

9 équipes associées dont 1 CNRS

Source : Conseil scientifique de l'Université de Limoges - 2009

15 pôles d'excellence rurale ont été labellisés en Limousin

en Corrèze

- Tourisme et loisirs en Monédières
- Pôle hippique et touristique de Pompadour
- Pôle intercommunautaire d'excellence et de redynamisation rurale PIERREenfance
- Veaux de Corrèze
- Conjuguer créativité, initiatives et développement durable
- Pôle d'Excellence pour la Reconquête des Centre-Bourgs ruraux
- TIC en Haute Corrèze
- Création et mise en réseau d'hébergements de groupes Retrouvance dans le PNR Millevaches en Limousin

en Creuse

- Pôle de l'eau, source et ressources thermales
- Pôle domotique et santé de Guéret
- Pôle agriculture et paysage de Gouzon
- Réhabilitation du site du Couvent de la Souterraine

en Haute-Vienne

- Structuration et valorisation de la filière ovine au Nord de la Haute-Vienne
- Création d'une filière bois-énergie
- Création d'une ferme-relais et d'une unité de collecte pour la production de châtaignes et marrons



LIMOUSIN doc

CONDITIONS DE VIE

Salaires nets annuels moyens pour les emplois à temps complet (en €) année 2006

	Limousin	Métropole
Cadres*	40 872	46 216
Professions intermédiaires	22 072	23 566
Employés	15 738	16 325
Ouvriers	16 231	17 083
Ensemble	19 753	23 306

Source : INSEE DADS (exploitation au 1/12)

* Y compris chefs d'entreprise salariés

Revenu disponible brut par habitant (RDB) année 2005

	Limousin	Province	Métropole	France
Montant (€)	17 847	17 191	18 080	17 888
Indice (France = 100)	100	96	101	100

Source : INSEE - comptes économiques régionaux des ménages provisoires - Base 2000.

RDB : revenu primaire augmenté des transferts reçus (prestations sociales autres que transferts sociaux en nature) et diminué des impôts et des cotisations sociales versées. C'est la part du revenu primaire qui reste à la disposition des ménages résidents pour la consommation et l'épargne.



Parc des logements année 2006

	Limousin	Province	Métropole
Résidences principales	334 979	21 240 569	26 070 381
dont maisons individuelles	70,4%	62,7%	56,2%
Résidences secondaires et logements occasionnels	54 702	2 918 313	3 068 558
Logements vacants	38 158	1 621 669	1 950 623
Total logements	427 839	25 780 551	31 089 562

Source : INSEE - Recensement de population 2006, exploitation principale

Lieu de résidence 5 ans auparavant année 2006

	Limousin	Métropole
La même région	89,9%	91,9%
la même commune	77,2%	75,8%
le même logement	66,9%	64,5%
Une autre région ou l'étranger	10,1%	8,1%

Source : INSEE - Recensement de population 2006, exploitation principale

Parc locatif social au 01/01/2008

	Limousin	Métropole
Total	38 291	4 329 136
Logements HLM collectifs	83,2%	84,5%
Logements HLM individuels	16,8%	15,5%
Densité pour 1 000 habitants	52	70

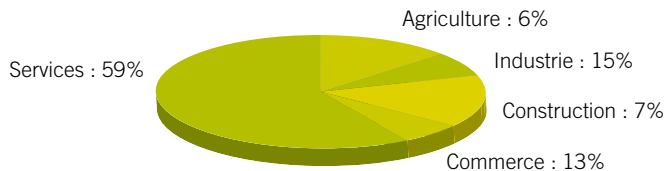
Source : Direction Régionale de l'Équipement et Ministère de l'Écologie, du Développement et de l'Aménagement Durables.



LIMOUSIN doc

EMPLOI - CHÔMAGE

Estimations d'emploi par secteur d'activité au 31/12/2007 (données provisoires)



Source : INSEE - Section Synthèse et Conjoncture de l'Emploi

Taux d'activité année 2006

	Limousin	Province	Métropole
Ensemble	70,5%	70,7%	71,5%
Hommes	73,5%	75,4%	75,9%
Femmes	67,4%	66,1%	67,2%

Source : INSEE - Recensement de population 2006, exploitation principale - taux d'activité de la population de 15 à 64 ans

Chômage

	Limousin	France
Taux de chômage* 2 ^e trimestre 2009	7,7%	9,1%
Demandeurs d'emploi (catégorie A) octobre 2009	24 217	2 627 300

*Taux de chômage localisés trimestriels par région (en moyenne trimestrielle CVS)

Source : DRTEFP - ANPE

Estimations d'emploi salarié et non salarié par secteur d'activité au 31/12/2007*

	Salariés	Non salariés	Total
Agriculture	3 782	14 232	18 014
Industrie	41 464	2 338	43 802
Construction	17 433	4 118	21 551
Commerce	31 816	4 875	36 691
Services	159 131	10 687	169 818
Total	253 626	36 250	289 876

Source : INSEE Estimations d'emploi - *données provisoires

Emploi salarié par catégories socioprofessionnelles dans l'industrie année 2006

	Limousin	Province	France
Chefs d'entreprises et cadres	8,3%	10,4%	13,8%
Professions intermédiaires	17,5%	19,2%	20,2%
Employés	9,3%	9,4%	9,6%
Ouvriers non qualifiés	19,3%	19,1%	17,6%
Ouvriers qualifiés	45,6%	41,8%	38,8%

Source : INSEE – DADS 2006

ACTIVITÉS ÉCONOMIQUES

Nombre d'établissements et effectifs salariés par secteur année 2008

	Établissements employeurs	Effectifs salariés			%
		Hommes	Femmes	Total H/F	
Agriculture, sylviculture et pêche	13	19	6	25	0,0%
Industries extractives	51	424	80	504	0,3%
Fabrication de denrées alimentaires, de boissons et de produits à base de tabac	677	3 932	2 484	6 416	4,2%
Fabrication de textiles, industries de l'habillement, industrie du cuir et de la chaussure	72	615	1 166	1 781	1,2%
Travail du bois, industries du papier et imprimerie	221	4 583	1 591	6 174	4,0%
Cokéfaction et raffinage	2	43	9	52	0,0%
Industrie chimique	17	315	274	589	0,4%
Industrie pharmaceutique	3	177	187	364	0,2%
Fabrication de produits en caoutchouc et en plastique ainsi que d'autres produits minéraux non métalliques	177	2 400	1 252	3 652	2,4%
Métallurgie et fabrication de produits métalliques à l'exception des machines et des équipements	170	4 254	638	4 892	3,2%
Fabrication de produits informatiques, électroniques et optiques	28	721	523	1 244	0,8%
Fabrication d'équipements électriques	28	2 187	1 203	3 390	2,2%
Fabrication de machines et équipements n.c.a.	57	1 021	275	1 296	0,8%
Fabrication de matériels de transport	27	1 462	216	1 678	1,1%
Autres industries manufacturières ; réparation et installation de machines et d'équipements	295	1 846	962	2 808	1,8%
Production et distribution d'électricité, de gaz, de vapeur et d'air conditionné	18	227	20	247	0,2%
Gestion eau, déchets & dépollution	78	1 064	177	1 241	0,8%
Construction	2 436	15 005	1 619	16 624	10,9%
Commerce, réparation automobile & motocycle	4 310	15 334	15 250	30 584	20,0%
Transports et entreposage	402	5 504	1 366	6 870	4,5%
Hébergement et restauration	1 399	2 820	3 876	6 696	4,4%
Édition, audiovisuel et diffusion	97	533	457	990	0,6%
Télécommunications	22	109	92	201	0,1%
Activités informatiques et services d'information	85	343	209	552	0,4%
Activités financières et d'assurance	777	1 708	2 583	4 291	2,8%
Activités immobilières	441	419	811	1 230	0,8%
Activités juridiques, comptables, de gestion, d'architecture, d'ingénierie, de contrôle et d'analyses techniques	883	1 938	2 847	4 785	3,1%
Recherche-développement scientifique	26	159	193	352	0,2%
Autres activités spécialisées, scientifiques et techniques	312	558	1 101	1 659	1,1%
Activités de services administratifs et de soutien	1 194	6 348	7 130	13 478	8,8%
Administration publique	55	630	1 961	2 591	1,7%
Enseignement	229	1 104	1 353	2 457	1,6%
Activités pour la santé humaine	870	1 256	4 813	6 069	4,0%
Hébergement médico-social et social et action sociale sans hébergement	514	2 234	8 971	11 205	7,3%
Arts, spectacles & activités récréatives	507	816	875	1 691	1,1%
Autres activités de services	1 233	1 104	2 891	3 995	2,6%
Total général	17 726	83 212	69 461	152 673	100,0%

Source : ASSEDIC 2008 - Données provisoires

Nombre d'établissements selon la taille par région au 31/12/2006

	Limousin		Province		Métropole	
	Nombre	%	Nombre	%	Nombre	%
0 salarié	21 167	50,25%	1 514 309	52,41%	2 012 404	53,60%
1 à 9 salariés	16 855	40,01%	1 094 122	37,87%	1 389 105	37,00%
10 à 19 salariés	2 010	4,77%	138 560	4,80%	173 272	4,61%
20 à 99 salariés	1 794	4,26%	120 353	4,17%	150 376	4,01%
100 salariés et +	298	0,71%	21 918	0,76%	29 463	0,78%
Total	42 124	100,00%	2 889 262	100,00%	3 754 620	100,00%

Source : INSEE

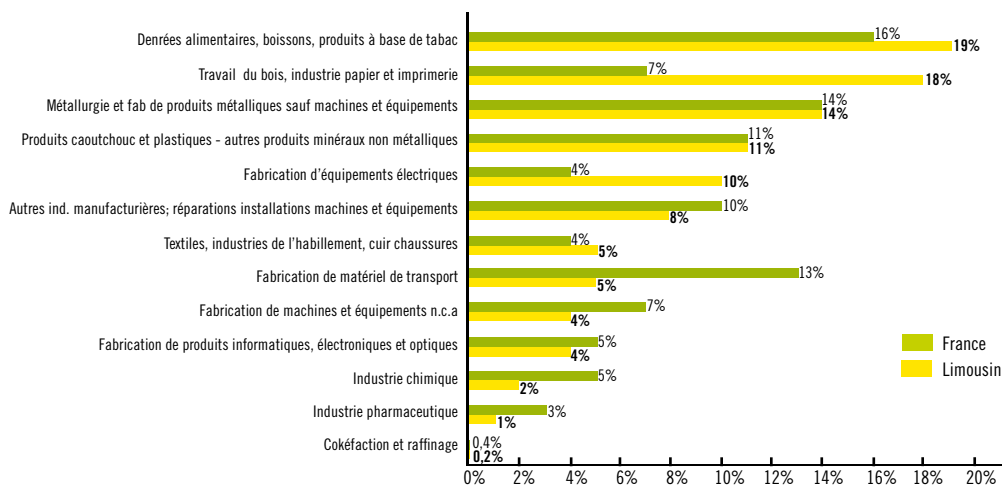
Champ : établissements actifs au 31 décembre, hors secteurs de l'agriculture, de la défense et de l'intérim.

Valeur ajoutée brute par secteur d'activité à prix courants année 2008 (provisaires)

	Limousin	Métropole
Valeur ajoutée brute totale (millions d'€)	16 384	1 719 718
Agriculture, sylviculture, pêche	3,7%	2,0%
Industrie	13,5%	13,9%
Construction	8,3%	6,7%
Services principalement marchands	45,9%	56,2%
Services administrés	28,6%	21,2%

Source : INSEE - Comptes régionaux en base 2000

Répartition de l'effectif salarié par secteurs d'activités industrielles année 2008



Source : ASSEDIC 2008 - Données provisoires

Principaux établissements 2006

Établissements - Commune	Effectifs salariés	Activité
Centre hospitalier universitaire Dupuytren - <i>Limoges (87)</i>	4000 à 4999	Activités hospitalières
Legrand - <i>Limoges (87)</i>	2000 à 2999	Fabrication de matériel de distribution et de commande électrique
Commune de Limoges - <i>Limoges (87)</i>	1500 à 1999	Administration publique
Centre hospitalier Dubois - <i>Brive-la-Gaillarde (19)</i>	1500 à 1999	Activités hospitalières
SNCF - <i>Limoges (87)</i>	1500 à 1999	Transports ferroviaires
Centre hospitalier spécialisé Esquirol - <i>Limoges (87)</i>	1000 à 1499	Activités hospitalières
Centre hospitalier de Guéret - <i>Guéret (23)</i>	1000 à 1499	Activités hospitalières
Centre hospitalier de Tulle - <i>Tulle (19)</i>	750 à 999	Activités hospitalières
Commune de Brive-la-Gaillarde - <i>Brive-la-Gaillarde (19)</i>	750 à 999	Administration publique
SNCF - <i>Brive-la-Gaillarde (19)</i>	750 à 999	Transports ferroviaires
Madrange - <i>Feytiat (87)</i>	500 à 749	Préparation industrielle de produits à base de viandes
La Poste Services financiers - <i>Limoges (87)</i>	500 à 749	Postes nationales
Photonis - <i>Brive-la-Gaillarde (19)</i>	500 à 749	Fabrication de composants électroniques actifs
Aide à domicile personnes âgées et en difficulté - <i>Limoges (87)</i>	500 à 749	Aide à domicile
Centre hospitalier de Saint-Junien - <i>Saint-Junien (87)</i>	500 à 749	Activités hospitalières
Département de la Haute-Vienne - <i>Limoges (87)</i>	500 à 749	Administration publique
CHU Dupuytren, Hôpital Jean Rebeyrol - <i>Limoges (87)</i>	500 à 749	Activités hospitalières
Région Limousin - <i>Limoges (87)</i>	500 à 749	Administration publique
Legrand SNC - <i>Limoges (87)</i>	500 à 749	Commerce de gros de matériel électrique
Centre hospitalier d'Ussel - <i>Ussel (19)</i>	500 à 749	Activités hospitalières
Bledina - <i>Brive-la-Gaillarde (19)</i>	500 à 749	Fabrication d'aliments adaptés à l'enfant et diététiques
ASP (Agence de services et de paiement) - <i>Limoges (87)</i>	250 à 499	Tutelle des activités économiques
CHU Dupuytren, Hôpital du Docteur Chastaingt - <i>Limoges (87)</i>	250 à 499	Activités hospitalières
Renault Trucks - <i>Limoges (87)</i>	250 à 499	Construction de véhicules automobiles
Association départementale d'aide aux personnes âgées - <i>Brive-la-Gaillarde (19)</i>	250 à 499	Aide à domicile
SCA Packaging Nicollet - <i>Rochechouart (87)</i>	250 à 499	Industrie du carton ondulé
Dagard - <i>Boussac (23)</i>	250 à 499	Fabrication de constructions métalliques
SICAME - <i>Arnac-Pompadour (19)</i>	250 à 499	Fabrication de matériel de distribution et de commande électrique
Coopérative fruitière du Limousin - <i>Saint-Aulaire (19)</i>	250 à 499	Commerce de gros de fruits et légumes
Valeo matériaux de friction - <i>Limoges (87)</i>	250 à 499	Fabrication d'équipements automobiles
Clinique François Chénieux - <i>Limoges (87)</i>	250 à 499	Activités hospitalières
Transcom Worldwide (France) SAS - <i>Favars (19)</i>	250 à 499	Centres d'appel
International Paper - <i>Saillat-sur-Vienne (87)</i>	250 à 499	Fabrication de papier et de carton
Penauille Polyservices - <i>Sarran (19)</i>	250 à 499	Activités de nettoyage
Direction départementale de la sécurité publique - <i>Limoges (87)</i>	250 à 499	Police
Centre hospitalier La Valette - <i>Saint-Vaury (23)</i>	250 à 499	Activités hospitalières
Wagon Automotive SAS - <i>La Souterraine (23)</i>	250 à 499	Découpage, emboutissage
Centre hospitalier Jacques Boutard - <i>Saint-Yrieix-la-Perche (87)</i>	250 à 499	Activités hospitalières
OPHLM Limoges - <i>Limoges (87)</i>	250 à 499	Location de logements
Caisse Primaire d'Assurance Maladie - <i>Limoges (87)</i>	250 à 499	Activités générales de sécurité sociale

Source : INSEE - CLAP 2006

► ARTISANAT

Répartition des entreprises artisanales au 01/01/2008

	Nombre d'entreprises	Nombre de salariés
Alimentation	2 123	4 972
Production	2 329	7 113
Transports, réparation, services et divers	3 950	9 539
Bâtiment	5 508	10 556
Total	13 910	32 180

Source : Chambre Régionale des Métiers du Limousin

Poids économique estimé de l'artisanat limousin (2004)

- 2,3 milliards d'euros de chiffre d'affaires
- 0,9 milliard d'euros de valeur ajoutée

► AGRICULTURE

Exploitations et population active

	Limousin	Métropole
Nombre d'exploitations (en 2007)	14 324	506 926
dont professionnelles	67%	64%
Population active agricole (en 2006)	27 733	1 019 525
Taille moyenne des exploitations (en 2006)	60 ha	54 ha
Superficie agricole utilisée (en 2008)	873 700 ha	29 314 100 ha

Source : AGRESTE - Enquête structure 2005 et Statistique agricole annuelle

Cheptel année 2008

	Limousin	Métropole
Bovin	1 134 462	19 887 458
Ovin	575 080	8 187 327
Porcin	146 870	14 805 549

Source : AGRESTE - Statistique agricole annuelle

Production année 2008 (en millions d'€)

	Limousin
Produits animaux	650,9
Produits végétaux	359,9
Services	44,8
Total hors subvention	1 055,6

Source : AGRESTE - Statistique agricole annuelle

► FORÊT

Récolte de bois année 2007 (en milliers de m3)

	Limousin	% Limousin
Bois d'oeuvre	1 227	58,1%
dont feuillus	182	8,6%
dont conifères	1 045	49,5%
Bois d'industrie	792	37,5%
dont feuillus	518	24,5%
dont conifères	273	12,9%
Bois énergie commercialisé *	91	4,3%
Total	2 110	100,0%

Source : AGRESTE - Exploitation forestière et sciage

* bois énergie récolté et commercialisé par les exploitants forestiers

Superficie boisée : 584 280 ha - part de la forêt privée : 95%

Source : AGRESTE - Statistique agricole provisoire 2008

► CRÉATION D'ENTREPRISES année 2008

	Limousin	France
Industrie	222	15 177
Construction	551	54 306
Commerce et réparations	607	124 516
Services	1 293	133 397
Total	2 673	327 396
Taux de création	9%	11%
Défaillances d'entreprises	506	40 157
Taux de survie à 5 ans	60%	53%

Taux de création : nombre de créations totales (créations pures + reprises + réactivations) rapporté au stock d'entreprises de cette même année.

Taux de survie des entreprises créées en 2002

Source : INSEE - Système d'information sur les nouvelles entreprises (Sine) et BODACC

► SERVICES MARCHANDS

Répartition des établissements et des salariés par activités année 2007

	Établissements	Salariés
Commerces	4 420	31 102
Transports	492	7 284
Activités financières	592	3 610
Activités immobilières	1 208	2 350
Services aux entreprises	1 846	23 520
Postes et télécommunications	35	306
Conseils et assistance	1 166	7 209
Services opérationnels	619	15 691
Recherche et développement	26	314
Services aux particuliers	2 680	10 710
Hôtels et restaurants	1 415	6 731
Activités récréatives, culturelles et sportives	578	2 153
Services personnels et domestiques	687	1 826

Source : ASSÉDIC 2007 - Données provisoires

Densité des commerces en libre-service année 2009 (en m² pour 1 000 habitants)

	Limousin	Métropole
Hypermarchés	168	150
Supermarchés	165	113
Hard discount	48	51
Bricolage (1)	180	119
Jardin	119	79

(1) Non compris les magasins de négoce (magasins spécialisés proposant une large gamme de produits pour l'ensemble des métiers du bâtiment)

Source : Nielsen Tradedimensions 2009 - INSEE

► TOURISME

Type d'hébergement année 2008

	Établissements	Lits
Hôtels classés	260	11 198
Auberges de pays	5	60
Résidences de tourisme	4	1 105
Campings classés	185	37 074
Aires naturelles de camping	34	2 018
Aires et bornes de camping-car	95	ND
Camping à la ferme	13	300
Chambres d'hôtes Gîtes de France	333	2 457
Chambres d'hôtes Clévacances	31	197
Chambres d'hôtes «accueil paysan»	10	69
Chambre d'hôtes «fleur de soleil»	1	8
Meublés classés non labellisés	631	2 618
Meublés gîtes de France	1 543	8 619
Meublés Clévacances	311	1 451
Meublés «accueil paysan»	21	100
Gîtes d'étape et de groupe	23	470
Hameaux de gîtes	50	3 328
Villages de vacances	19	5 380
Autres hébergements touristiques (gîtes d'enfants, auberges de jeunesse, centres de loisirs...)	34	1 422
Total marchand	3 603	77 874
Résidences secondaires	54 346	271 733
Total	57 949	349 607

Source : Comité Régional de Tourisme du Limousin 2009

Touristes étrangers année 2007

	Nombre de nuitées
Hôtels classés ou de chaîne (de janvier à décembre)	163 799
Campings (mai à septembre)	267 436
Total	431 235

Source : INSEE, Direction du Tourisme

Comptes régionaux du tourisme année 2006

	Limousin	% France
Nuitées (en millions)	12,2	1,2
Consommation touristique (en millions d'€)	787	1,4
Emploi touristique (données DADS 2003)	8 900	

Les données 2006 ne sont pas comparables aux données 2005 : les nuitées des résidents français de moins de 15 ans et celles des étrangers ne sont plus fournies par cette source.

Source : Comité Régional du Tourisme du Limousin

► COMMERCE EXTÉRIEUR

Exportations : 1 783 millions d'€ - Principaux pays clients année 2008

	En millions d'€	en %
Italie	339	19,0%
Allemagne	282	15,8%
Espagne	214	12,0%
Royaume-Uni	125	7,1%
Grèce	94	5,3%
Total des 5 principaux pays clients	1 054	59,2%

Source : Direction Régionale des Douanes et Droits Indirects de Poitiers

Importations : 1 693 millions d'€ - Principaux pays fournisseurs année 2008

	En millions d'€	en %
Allemagne	645	38,1%
Etats-Unis	140	8,3%
Espagne	132	7,9%
Italie	108	6,4%
Chili	102	6,1%
Total des 5 principaux pays fournisseurs	1 127	66,8%

Source : Direction Régionale des Douanes et Droits Indirects de Poitiers

Principaux produits exportés année 2008

	En millions d'€	en %
Matériel électrique	351	19,7%
Produits pharmaceutiques	240	13,5%
Equipements pour automobiles	182	10,3%
Produits de la culture et de l'élevage	162	9,1%
Pâte à papier, papiers et cartons	142	8,0%
Total des 5 principaux produits exportés	1 077	60,6%

Source : Direction Régionale des Douanes et Droits Indirects de Poitiers

Principaux produits importés année 2008

	En millions d'€	en %
Produits de la construction automobile	461	27,3%
Produits pharmaceutiques	154	9,1%
Métaux non ferreux	120	7,1%
Composants et cartes électroniques	89	5,3%
Pâte à papier, papiers et cartons	75	4,5%
Total des 5 principaux produits importés	899	53,3%

Source : Direction Régionale des Douanes et Droits Indirects de Poitiers

LIMOUSIN.doc

ENVIRONNEMENT ET CADRE DE VIE

► SANTÉ

Densité des professionnels de santé exerçant à titre libéral

au 01/01/2008 (pour 100 000 habitants)

	Limousin	France
Médecins généralistes	127	112
Médecins spécialistes	62	88
Pharmaciens*	152	116
Infirmiers	149	111
Chirurgiens dentistes	47	62
Masseurs kinésithérapeutes	69	81

Source : DRASS - Statiss 2009 - * Statlim pour les pharmaciens

Capacité d'accueil et taux d'équipement des établissements de santé au 01/01/2008

Taux d'équipement en lits et places pour 1 000 habitants

	Limousin	France
Court séjour hospitalier	6,27	5,31
Médecine	2,81	2,11
Chirurgie	1,95	1,62
Gynécologie obstétrique	1,51	1,58
Soins de suite et de réadaptation (moyen séjour)	1,54	1,60
Psychiatrie		
infanto-juvénile	1,06	0,83
générale adulte	2,39	1,52

Source : DRASS - Statiss - 2009

Les taux d'équipement du Limousin doivent s'apprécier au regard des caractéristiques démographiques de la région

► ENVIRONNEMENT

- 293 communes en zone montagne (sur 747 communes en Limousin)
- Environ 17 500 km de rivières dont 180 ont fait l'objet de contrats de rivière et 3 131 km classés migrateurs
- 9 communes soumises à la loi littoral (Lac de Vassivière, Bort les Orgues)
- 584 280 ha de forêts soit un taux de boisement de 34 % (France environ 30 %)
- 2 parcs naturels régionaux : Périgord Limousin (28 communes et 76 036 ha en Haute-Vienne) et Millevaches en Limousin (113 communes et 314 294 ha en Limousin)

Année 2009

	Nombre	Superficie
Arrêtés de biotope	13	746 ha et 70 km linéaires*
Natura 2000 (superpositions déduites)	36	104 429 ha
Réserve naturelle nationale	3	381 ha
Réserve naturelle régionale	5	303 ha
ZICO (Zones Importantes pour la Conservation des Oiseaux)	3	87 900 ha
ZPPAUP (Zones de Protection du Patrimoine Architectural, Urbain et Paysager)	8	2 189 ha
Sites classés	37 (9)**	2 176 ha
Sites inscrits	175 (19)**	55 433 ha

Source : DIREN - juillet 2009

* les km correspondent au métrage linéaire d'une rivière classée en arrêtés de biotope

** entre parenthèses, les sites dits ponctuels (inférieurs à 1 ha)

Répartition des quantités de déchets traités par mode de traitement année 2006

	Limousin	France
Tri	7,7%	13,4%
Valorisation énergétique	39,0%	26,1%
Compostage	11,1%	10,7%
Mise en décharge de classe 2	42,2%	48,3%
Méthanisation et incinération sans valorisation énergétique	0,0%	1,5%

Source : ADEME Base de données SINOE - Enquête ITOM (traitements des ordures ménagères)

Prise en compte de l'environnement dans les entreprises du Limousin au 31/12/2006

	Nombre d'entreprises
Ayant obtenu la certification ISO 14001	70
Engagées dans un système de management environnemental (SME)	55
Ayant réalisé un pré-diagnostic	193
Sensibilisées dans le cadre du programme PME-PMI	1 202

Source : ADEME Rapport d'activités 2006

► SPORT

Licences sportives année 2008

	Limousin	France
Football	29 776	2 278 691
Tennis	10 024	1 105 445
Rugby	8 249	327 555
Équitation	7 619	600 805
Pétanque et jeu provençal	6 390	350 408
Judo	6 297	553 391
Basket	6 150	455 116
Handball	4 881	365 131
Golf	3 487	396 990
Natation	3 082	273 554
Autre disciplines	103 426	8 893 593
Total	189 381	15 600 679
Part des licenciés dans la population	25,8%	24,5%

Source : Ministère de la Jeunesse et des Sports

Sports de nature

- 7 700 km de sentiers balisés et entretenus pour la randonnée, le VTT, l'équitation
- 23 rivières navigables (810 km) pour la pratique des sports d'eaux vives
- 39 retenues de barrage (5 000 ha de plans d'eau) pour la pratique sportive et loisirs en eaux calmes
- 16 600 ha de plans d'eau et 9 000 km de rivières pour la pratique de la pêche

► CULTURE

Équipement en matière de musées nationaux et d'arts plastiques année 2008

	Limousin	France
Musées de France	11	1 190
Arts plastiques		
Centres d'art	4	59
FRAC	1	20
Artothèques	4	52

Source : Ministère de la Culture - Chiffres clés 2009

Équipement en matière de théâtre, musique et danse année 2007

	Limousin	France
Centres dramatiques nationaux et régionaux	1	39
Scènes nationales	1	68
Scènes conventionnées	3	103
Ensemble musicaux à vocation professionnelle	7	285
Lieux musiques actuelles	3	136

Source : Ministère de la Culture - Chiffres clés 2009

Bibliothèques municipales année 2007

	Limousin	Métropole
Nombre	41	2 830
Imprimés / habitants	2,06	2,79
% lecteurs inscrits / population	18,7%	15,5%
Imprimés prêtés par habitant	4,86	4,01
Dépenses de personnel par habitant en €/habitant	23,08	19,88
Dépenses d'acquisition de documents en €/habitant	3,04	3,11

Source : Ministère de la Culture - Chiffres clés 2009

LIMOUSIN.doc

TRANSPORTS ET TÉLÉCOMMUNICATIONS

Trafic passager des aéroports année 2008

	Nombre	Évolution 2001/2008
Brive	21 631	22,4%
Limoges	371 927	180,7%

Source : Conseil Régional du Limousin et Aéroport de Limoges

Destinations en vol direct : Lyon St Exupéry, Paris Orly, Londres Stansted, Liverpool, Southampton, Nottingham, Newcastle, Bournemouth, Bristol, Edimbourg, Londres Luton .
Liaisons saisonnières : Corse-Figari et Nice.

Source : Aéroport de Limoges - 2009

Infrastructure ferroviaire

	2009
Km de lignes exploitées	978
dont lignes électrifiées	197
dont lignes à plusieurs voies	217
Nombre de gares	86
Nombre de passages à niveau	420

Source : Réseau Ferré de France

TER : Evolution du trafic

	2008
Global	+7,16%
Ferroviaire	+7,08%
Routier	+7,74%
Nombre de voyages (aller-retour comptant 2 voyages)	2 077 679

Source : Conseil Régional du Limousin 2009

Infrastructure routière année 2007

	Nombre de km	Débit en véhicules/jour	France débit véhicules/jour
Autoroutes	298	17 120	32 925
Routes Nationales	565	8 570	12 009
Routes Départementales	12 732	715	1 621

Source : Observatoire national interministériel de Sécurité routière

Transport routier de marchandises inter-régional année 2007

	Flux entrant	Flux sortant
Machines, véhicules, objets manufacturés et transactions spéciales	31,09%	44,05%
Produits agricoles et animaux vivants	19,98%	19,00%
Minéraux bruts ou manufacturés et matériaux de construction	19,33%	10,85%
Denrées alimentaires et fourrages	14,32%	13,93%
Produits pétroliers	8,55%	1,90%
Produits chimiques	3,01%	3,84%
Engrais	2,37%	0,34%
Produits métallurgiques	0,69%	1,52%
Minerais et déchets pour métallurgie	0,57%	4,55%
Combustibles minéraux solides	0,08%	0,00%
Total des flux (en t)	9 628 733	6 098 831

Source : Direction Régionale de l'Équipement

Haut débit

Les principales collectivités du Limousin se sont regroupées au sein du syndicat mixte Dorsal (créé en 2002) afin que l'ensemble des communes du Limousin puisse bénéficier d'une connexion haut débit. Cette opération, qui s'effectue dans le cadre d'une délégation de service public, a obtenu également le soutien financier de l'État et de l'Union européenne.

1 200 kilomètres de fibre optique constituent la colonne vertébrale du réseau reliée aux grandes infrastructures internationales. 104 centraux téléphoniques sont dégroupés pour accéder à Internet avec l'ADSL et 74 stations de base Wimax sont installées pour accéder à Internet par ondes radios. Une dizaine de fournisseurs d'accès au service des professionnels sont présents sur le réseau ainsi que 4 autres dédiés au grand public dont 2 qui proposent des offres Wimax.

Source : DORSAL

LIMOUSIN doc

POUR EN SAVOIR PLUS

➤ **Agence de l'Environnement et de la Maîtrise de l'Énergie (ADEME)**

38 ter avenue de la Libération - BP 20259 - 87007 Limoges Cedex

Tél. 05 55 79 39 34

<http://www.ademe.fr/limousin>

➤ **Chambre Régionale des Métiers du Limousin**

14 rue Belfort - 87060 Limoges Cedex

Tél. 05 55 79 45 02

<http://www.crm-limousin.fr>

➤ **Comité Régional de Tourisme du Limousin**

Maison Régionale du Tourisme

30 cours Gay-Lussac - C.S. 500 95 - 87003 Limoges Cedex 1

Tél. 05 55 11 05 90

<http://www.tourismelimousin.com/fr/>

➤ **Direction Régionale à la Recherche et à la Technologie (DRRT)**

1 avenue d'Ester - 87069 Limoges Cedex

Tél. 05 55 33 67 57

➤ **Direction Régionale de l'Agriculture et de la Forêt (DRAF)**

Le Pastel - 22 rue des Pénitents-Blancs - BP 3916 - 87039 Limoges Cedex

Tél. 05 55 12 90 00

http://agreste.agriculture.gouv.fr/region_5/limousin_138/

➤ **Direction Régionale de l'Environnement, de l'Aménagement
et du Logement (DREAL)**

Le Pastel - 22 rue des Pénitents-Blancs - BP 3916 - 87032 Limoges Cedex

Tél. 05 55 12 90 00

<http://www.limousin.equipement.gouv.fr>

➤ **Direction Régionale de la Jeunesse, des Sports
et de la Cohésion Sociale (DRJSCS)**

24 rue Donzelot - 87037 Limoges Cedex

Tél. 05 55 45 24 50

<http://www.limousin.jeunesse-sport.gouv.fr>

➤ **Direction Régionale des Affaires Culturelles (DRAC)**

6 rue Haute de la Comédie - 87036 Limoges Cedex

Tél. 05 55 45 66 00

<http://www.limousin.culture.gouv.fr>

➤ **Direction Régionale des Douanes et Droits Indirects de Poitiers**

32 rue Salvador Allende - BP 545 - 86020 Poitiers Cedex

Tél. 05 49 42 32 00

<http://www.douane.gouv.fr>

➤ **Direction Régionale du Commerce Extérieur (DRCE)**

86 avenue Baudin - 87036 Limoges Cedex

Tél. 05 55 32 94 25

<http://www.dgtpe.fr/drce/limousin>

➤ **Direction Régionale du Travail, de l'Emploi
et de la Formation Professionnelle (DRTEFP)**

2 allée Saint-Alexis - 87032 Limoges Cedex

Tél. 05 55 11 66 00

<http://www.limousin.travail.gouv.fr>

➤ **Institut National de la Statistiques
et des Etudes Economiques (INSEE)**

50 avenue Garibaldi - 87031 Limoges Cedex

Tél. 05 55 45 20 07

<http://www.insee.fr>

➤ **Préfecture de la Région Limousin**

1 rue de la préfecture - BP 87031 - 87031 Limoges Cedex 1

Tél. 05 55 44 18 00

<http://www.haute-vienne.pref.gouv.fr>

➤ **Rectorat de l'Académie de Limoges**

13 rue François Chénieux - 87031 Limoges Cedex

Tél. 05 55 11 40 40

<http://www.ac-limoges.fr/>

➤ **Université de Limoges**

Hôtel de l'Université

33 rue François Mitterrand - 87032 Limoges Cedex

Tél. 05 55 14 91 00

<http://www.unilim.fr/>



LIMOUSIN EXPANSION

26 rue Atlantis - BP n°36984 - 87069 Limoges Cedex
Tél. 05 87 21 21 21
www.limousin-expansion.fr

MAISON DE LA RÉGION EN CORRÈZE

3 place Carnot - 19000 Tulle
Tél. 05 55 29 00 29
Courriel : maisondelaregion19@cr-limousin.fr



RÉGION LIMOUSIN

27 bd de la Corderie - 87031 Limoges Cedex
Tél. 05 55 45 19 00
www.region-limousin.fr

MAISON DE LA RÉGION EN CREUSE

6 bd Carnot - 23000 Guéret
Tél. 05 55 80 32 80
Courriel : maisondelaregion23@cr-limousin.fr